

ПРОПИСИ ДЛЯ ДОШКОЛЯТ


ПИШЕМ, ШТРИХУЕМ, РАСКРАШИВАЕМ

• Продолжи строчки.

• Продолжи строчки.

• Выполни штриховку.

ГОТОВИМ
руку
к письму



УВАЖАЕМЫЕ РОДИТЕЛИ И ПЕДАГОГИ!

Перед вами пособие, предназначенное для тренировки мелкой моторики руки ребенка. В нем предлагаются упражнения, направленные на развитие основных графических навыков. Ребенок должен аккуратно обвести элементы букв и узоры по контуру, раскрасить фигуры и выполнить различные виды штриховки.


Регулярные занятия позволяют:

- подготовить руку к письму;
- сформировать умение ориентироваться на листе бумаги;
- правильно держать карандаш и ручку.

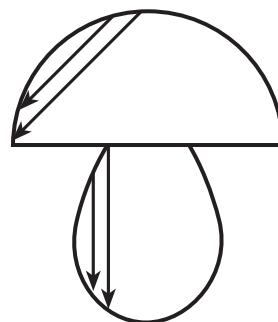

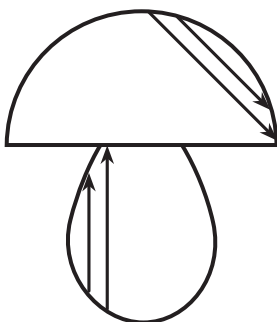
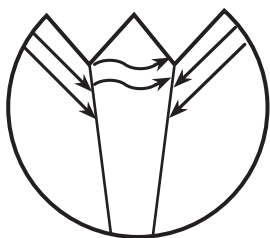

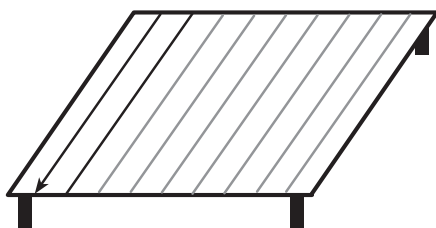
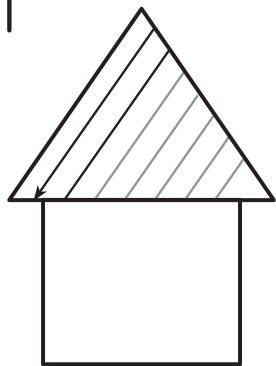

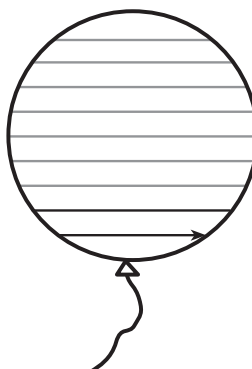
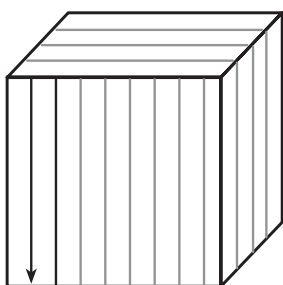
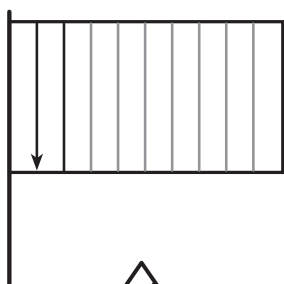
Успехов вам и вашему ребенку!




♦ Продолжи строчки.





♦ Выполни штриховку.




♦ Продолжи строчки.




♦ Выполни штриховку.




♦ Продолжи строчки.




♦ Выполни штриховку.




♦ Продолжи строчки.



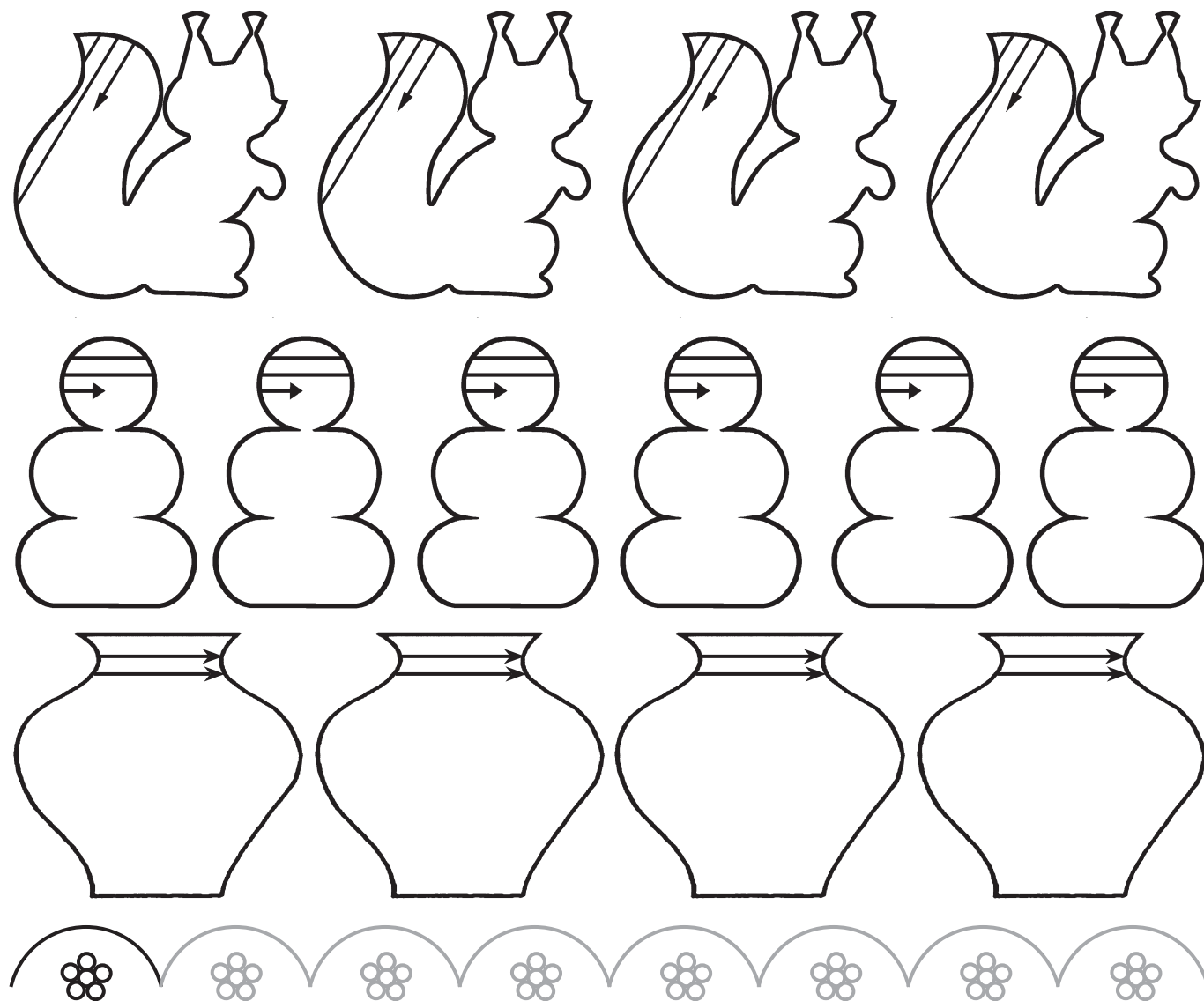
♦ Выполни штриховку.




♦ Продолжи строчки.



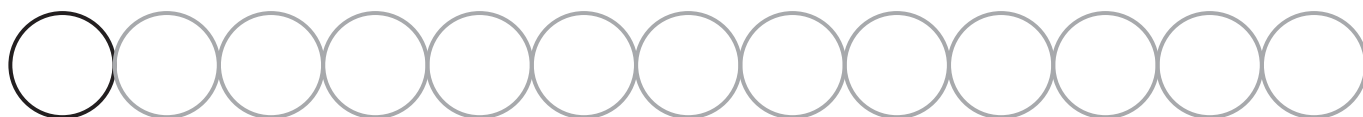

♦ Выполни штриховку.




♦ Продолжи строчки.




♦ Все яблочки в ряду должны быть заштрихованы по-разному.




- ♦ Продолжи строчки.



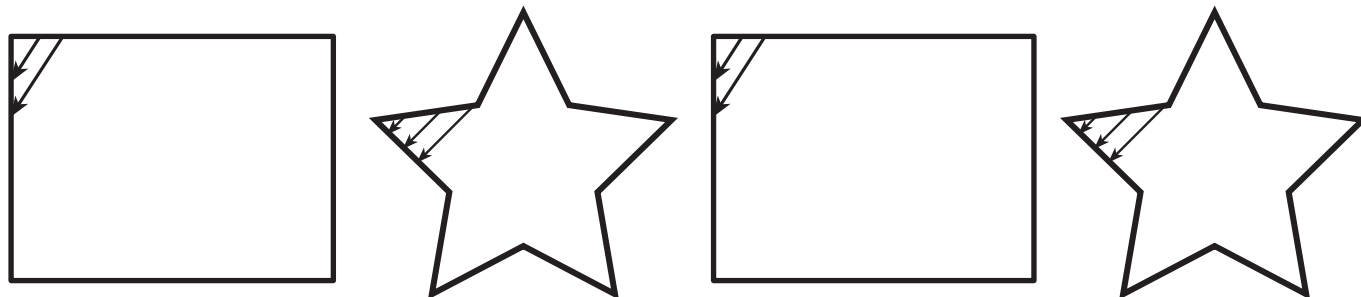
- ♦ Все домики в ряду должны быть заштрихованы по-разному.




- ♦ Продолжи строчки.




- ♦ Выполни штриховку, не выходя за контур рисунка.




- ♦ Все цветочки в ряду должны быть заштрихованы по-разному.



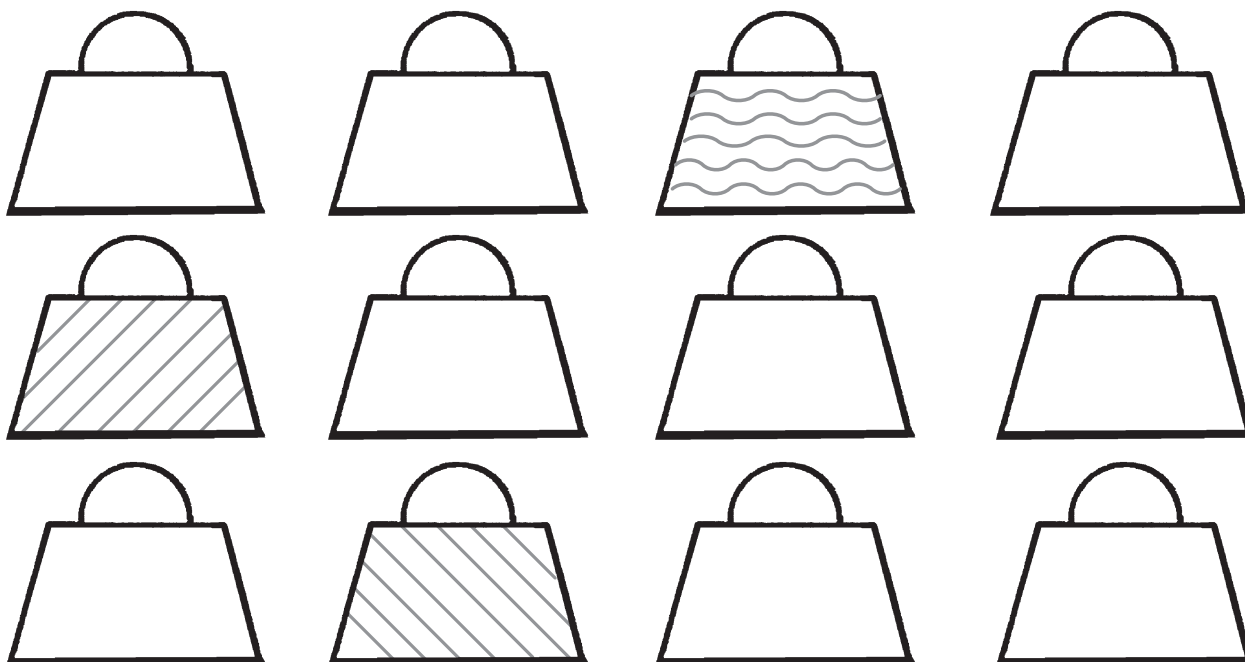
- ♦ Продолжи строчки.




- ♦ Выполни штриховку, не выходя за контур рисунка.




- ♦ Все сумочки в ряду должны быть заштрихованы по-разному.




- ♦ Продолжи строчки.




- ♦ Выполни штриховку, не выходя за контур рисунка.



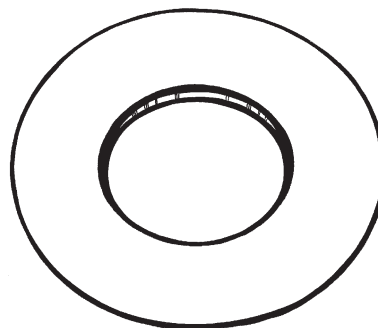
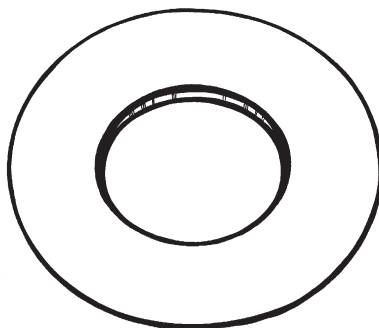
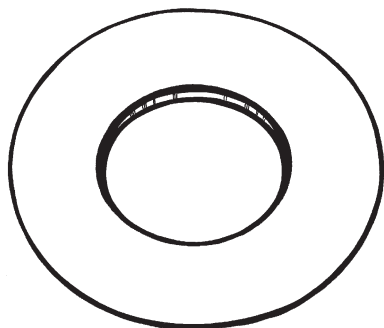





- ♦ Все стрекозы в ряду должны быть заштрихованы по-разному.




- ♦ Продолжи строчки.



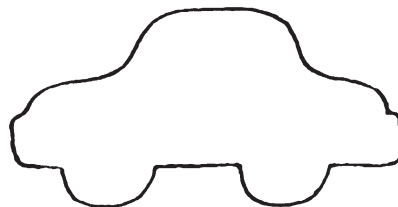







- ♦ Выбери штриховку для каждой фигуры и заштрихуй.




- ♦ Продолжи строчки.





- ♦ Выбери штриховку для каждой фигуры и заштрихуй.




- ♦ Продолжи строчки.



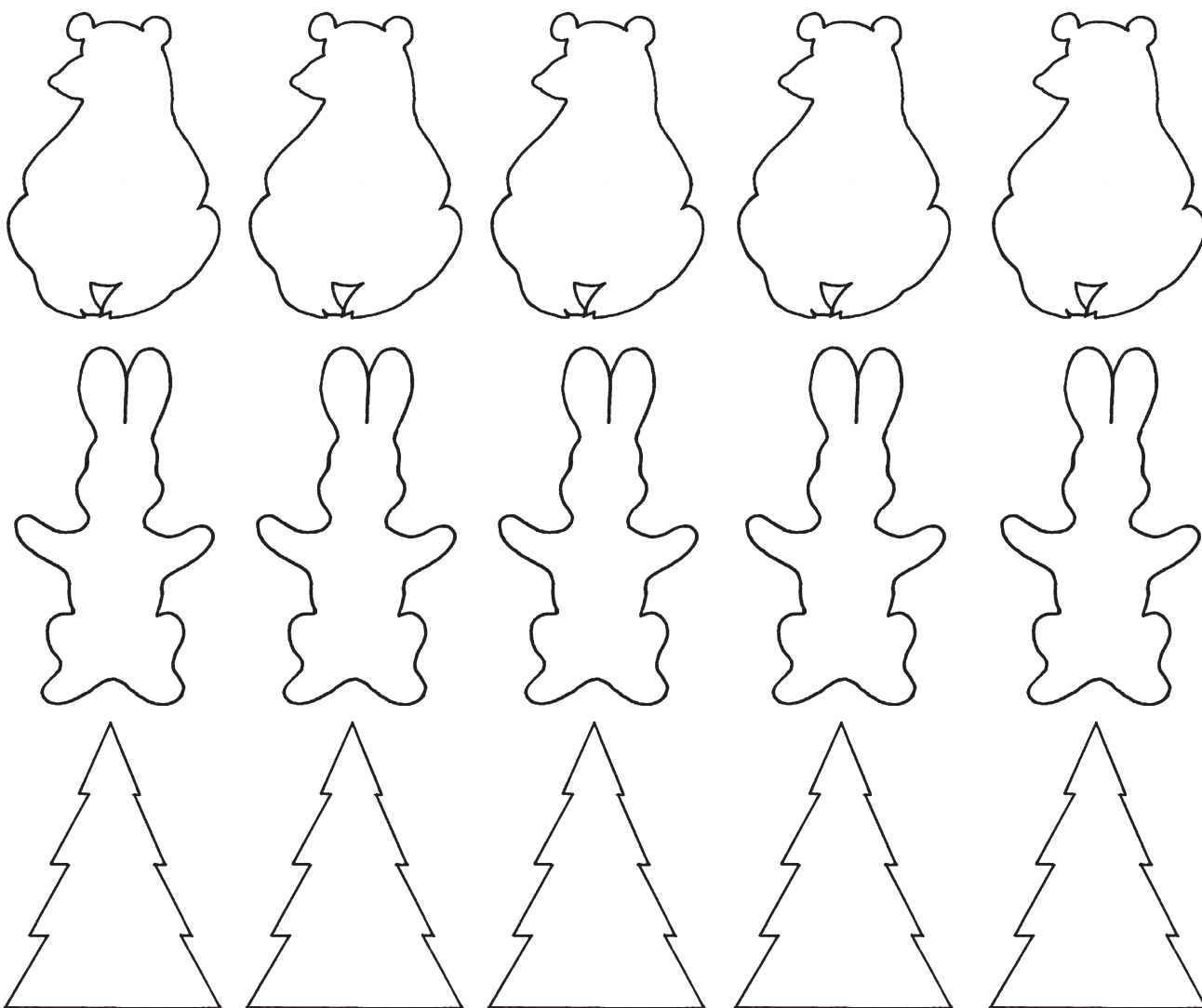

- ♦ Выбери штриховку для каждой фигуры и заштрихуй.




♦ Продолжи строчки.




♦ Выбери штриховку для каждой фигуры и заштрихуй.



- ♦ Продолжи строчки.



- ♦ Выбери штриховку для каждой фигуры и заштрихуй.



Методическое пособие

ГОТОВИМ РУКУ К ПИСЬМУ

Наталья Николаевна НЯНКОВСКАЯ

**ПРОПИСИ ДЛЯ ДОШКОЛЯТ
ПИШЕМ, ШТРИХУЕМ, РАСКРАШИВАЕМ**

ДЛЯ ДЕТЕЙ 5—7 ЛЕТ

Редактор **Т. В. Чупина**

Художественный редактор **Е. В. Кабанова**

Художник **Е. А. Афони́чева, Г. В. Соколов**

Технический редактор **Т. Ю. Лахнова**

Корректор **Т. В. Чупина**

Дизайн обложки **Е. В. Великорецкая**

ISBN 978-5-7797-1769-4

© ООО «Академия развития», 2011

© Нянкoвская Н. Н., 2011

© Художник Афони́чева Е. А., Г. В. Соколов, 2011

Подписано в печать 29.12.2011. Формат 60 × 90/8.

Гарнитура PragmaTicaC. Усл. п. л. 2,80.

Тираж экз. Заказ №

Издательство ООО «Академия развития»,
150000, г. Ярославль, ул. Первомайская, 29/18.

Подготовлено при участии:
ООО «Издательство АСТ» и ООО «Издательство Астрель»

ООО «Издательство Астрель»
129085, г. Москва, проезд Ольминского, д. 3 а

**Реализация
Для рукописей**

**г. Москва
150000, Ярославль, а/я 659**

**(495) 615-01-01
(4852) 72-66-10**

